



خلاصه گزارش عملکرد دوره سوم هیئت مدیره انجمن داروسازان ایران (شعبه تهران)

ضمن عرض سلام و تبریک سال نو و آرزوی قبولی طاعات و عبادات کلیه حضار در مجمع انجمن داروسازان تهران بدینوسیله به نمایندگی از اعضاء دوره سوم هیئت مدیره گزارش مختصری راجع به فعالیت ها، خدمت حضار ارائه می نمایم.

بلافاصله پس از اولین جلسه و روشن شدن مسئولیت ها به ریاست جناب آقای دکتر خوئی کارهای ذیل در دستور کار قرار گرفت:

۱. تفویض اختیار امور و احداث داروخانه از طرف معاونت های دانشگاه علوم پزشکی استان تهران که در ابتدا فقط بخشی از مناطق دانشگاه علوم پزشکی ایران بود با مذاکره با معاونت های دانشگاه علوم پزشکی ایران، شهید بهشتی و تهران امروز تمامی استان را شامل می شود.

۲. کارگروه آموزش به مسئولیت دکتر اسماعیلی در ابتدا و دکتر محبوبی در سالهای اخیر نیز توانست با سایر انجمن های تخصصی و همچنین اساتید دانشگاه دوره های بازآموزی را جهت اعضاء ایجاد نموده و همچنین دوره های آموزش قوانین و مقررات نیز بصورت مرتب از ابتدا در سالن مژدهی آذر با شرکت اینجانب و دکتر جلال و دکتر جنیدی و همکاری مدیریت محترم دارویی دانشگاه علوم پزشکی شهید بهشتی و کارشناسان محترم ایجاد گردید و در دوران کرونا با ایجاد زیر ساخت لازم با همکاری ایشان به شکل مجازی ادامه یافت. با تغییر آئین نامه در سال ۱۴۰۰ و افزایش آسیب های جدید حرفه ای و قضایی به همکاران و با تصمیم هیئت مدیره موضوعات تدریس از نظر محتوایی تغییر کرد، به شکلی که همکاران از موضوعات مربوط به حقوق حرفه ای و آسیب های آن و قوانین کار و بیمه اطلاعات بیشتری داشته باشند.

همچنین در بخش آموزش از سال ۱۴۰۰ و با شروع آئین نامه جدید به جهت جلوگیری از خسارات و زیانهای که در این سال شدت افزایش یافته بود کلاس های مشاوره احداث داروخانه در فرآیند ابطال و تاسیس برای همکاران ایجاد گردید که منجر به کاهش روند ایجاد پرونده های قضایی داروسازان در سال ۱۴۰۱ گردیده است.

در بحث آموزش نسخه پیچی و به جهت حضور جهاد دانشگاهی و نظام پرستاری انجمن داروسازان تصمیم به ورود به حوزه ایجاد دوره های آموزش نسخه پیچی نیز نمود و در این حوزه با نظارت کارگروه آموزش دوره مرتباً ایجاد و همکنون نیز با سرپرستی جناب آقای دکتر باقری ادامه دارد.

۳. ایجاد کارگاه مالیات به منظور دفاع از حقوق صنفی همکاران و معرفی به سازمان مالیاتی کشور به سرپرستی جناب آقای دکتر مسعودی و با همکاری آقایان دکتر فتاح، دکتر کشاورز، دکتر حامد مسعودی، دکتر باقری و تعداد دیگری از همکاران و معرفی به کمیسیون های حل اختلاف مالیاتی انجام پذیرفته است.

۴. کارگروه مسئولین فنی و شورای داروخانه داران نیز از کارگروه های دیگری هستند که با ایجاد جلسات متعدد در طول سنوات اخیر در جهت نیل به ارتقاء خدمات دارویی و جایگاه داروسازان با ارائه نظرات و پیگیری از طریق هیئت مدیره و اجرائی کردن منویات همکاران و ایجاد جلسات متعدد با روسای مختلف سازمان غذا و دارو و معاونت های دارویی در جهت رفع عیوب بازرسی ها و اصلاح تصمیمات بعضاً خلق الساعه ارگان های تصمیم گیر به هیئت مدیره کمک زیادی نموده اند.

جلسات مشترک این کارگروه در پیشنهاد حقوق و دستمزد داروساز نیز فصل الخطاب هیئت مدیره بوده و هست.

۵. کارگروه حل اختلاف انجمن داروسازان نیز یکی از گروه های فعال در تصحیح روابط بین داروسازان می باشد. که این امر با ایجاد جلسات مشترک با طرفین و تذکر و آگاهی نسبت به قوانین انجام می پذیرد.

در این کارگروه دکتر کشاورز، دکتر جنیدی و اینجانب مشغول به فعالیت هستیم.

بعضی از خدمات انجمن داروسازان از نگاه مردمی به شرح ذیل می باشد:

۱. در سال ۹۸ کمک نقدی به واسطه سیل فروردین ماه ۹۸ به مبلغ ۹۰ میلیون تومان به ۳ استان لرستان، خوزستان و گلستان انجام گرفت.

۲. با شروع کرونا و بروز مشکل کمبود ماسک ارتباط گسترده نایب رئیس انجمن و دبیر با ارگانهای مختلف منجمله بسیج اصناف کشور در شرایطی که توزیع ماسک به بعضی از مناطق کم برخوردار بطور کلی به داروخانه قطع گردیده بود منجر به تولید و توزیع مجدد از طریق بسیج اصناف کشور به داروخانه گردید. در این راستا جهت کمک به هموطنان ارسال ماسک رایگان نیز انجام پذیرفت.

۳. کمک به زلزله زدگان سر پل ذهاب از طریق جمع آوری کمک های همکاران و خرید کانکس و ارسال لوازم مورد نیاز و حساب ریالی به مبلغ ۵۰۰ میلیون ریال.

۴. کمک به زلزله زدگان خوی مبلغ ۱ میلیارد ریال.

فعالیت های حوزه روابط عمومی

زیر نظر آقایان دکتر جنیدی در ابتدا و در ادامه آقای دکتر محبوبی بعنوان مسئول روابط عمومی فعالیت به شرح ذیل به اختصار ذکر می گردد:

۱. برگزاری همایش های دید و بازدید نوروزی سال ۹۸،۹۷،۹۶

۲. برگزاری همایش های پنجم شهریور ۹۸،۹۷،۹۶ که البته جا دارد از دکتر سبحانیان بعنوان مسئول برگزاری تقدیر و تشکر نمود.

۳. برگزاری نشست های تخصصی در حوزه دارویی بشکل حضوری و مجازی با روسای سازمان غذا و دارو.

۴. هدف گذاری و حمایت از کاندیدای نماینده داروساز در مجلس شورای اسلامی.

۵. حضور نمایندگان انجمن داروسازان در رسانه های مختلف رادیو و تلویزیون.

۶. ایجاد نشست های متعدد مطبوعاتی با اصحاب رسانه.

۷. ارتباط نزدیک با نمایندگان مجلس شورای اسلامی خاصه نمایندگان کمیسیون بهداشت مجلس به منظور رفع مشکلات حوزه دارو.

۸. ارتباط با تمامی انجمن ها و نهاد های ذیربط مرتبط در حوزه دارو به منظور پیشرفت در امور و حل مشکلات و معضلات و اصلاح قوانین دارویی کشور.

در پایان جا دارد از همه اعضای هیئت مدیره خاصه ریاست محترم بواسطه کمک ها و راهنمایی و بذل وقت جهت خدمت صادقانه به همکاران خود نهایت قدردانی و تشکر را داشته باشم.

فارغ از هر نتیجه امید است رشد خدمت به همکاران که اکنون در انجمن داروسازان به شکل بارزی در آمده است با همین شدت ادامه یابد.

دبیر انجمن داروسازان تهران

فروردین ۱۴۰۲

اعضای محترم هیات مدیره انجمن داروسازان تهران



دکتر محمدرضا کشاورز
(بازرس)



دکتر شهاب الدین
جنیدی
(خزانه دار)



دکتر محمدرضا دری
(دبیر)



دکتر بهمن صبور
(نایب رئیس)



دکتر سیدحمید خویی
(رئیس)



دکتر محمدرضا شانه ساز
(عضو)



دکتر مسعود جلال
(عضو)



دکتر هادی اسماعیلی
(عضو)



دکتر رویا میرعمادی
(بازرس)



دکتر علیرضا اذانی
(بازرس)



دکتر رهبر مژدهی آذر
(خزانه دار)



دکتر سیدحسام الدین
شریف نیا
(عضو)

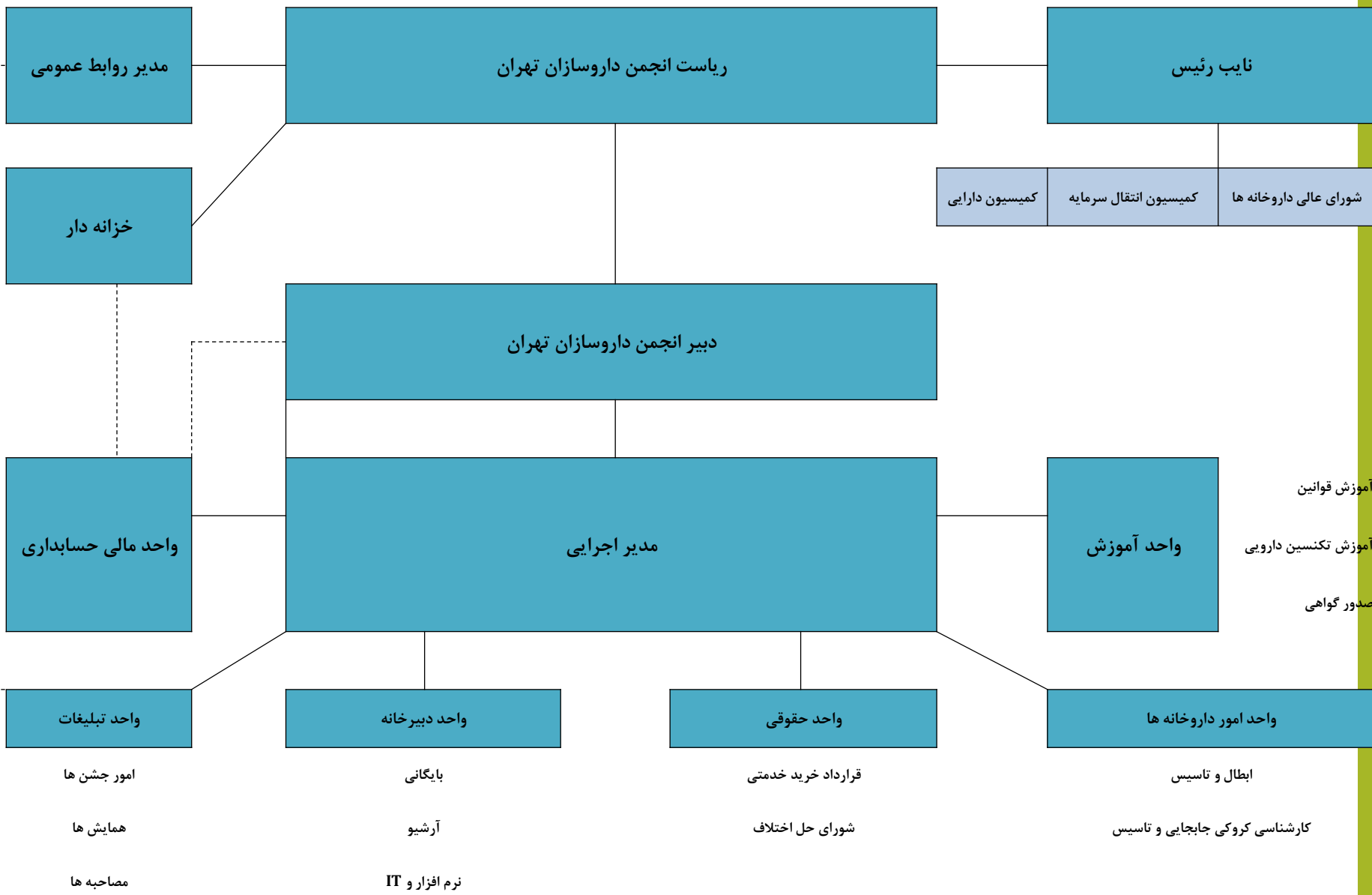


دکتر آرش محبوبی
(عضو)



دکتر سیدعلی سبحانیان
(عضو)

چارت سازمانی انجمن داروسازان تهران



تعداد جلسات هیات مدیره : هیات مدیره انجمن طی سال مالی مورد رسیدگی، تعداد ۱۲۱ جلسه تشکیل داده است .

بررسی سود و زیان سال مالی منتهی ۱۴۰۱/۱۲/۲۹

| شهریور | مرداد | تیر | خرداد | اردیبهشت | فروردین | |
|---------------|---------------|---------------|---------------|---------------|---------------|------------|
| ۲,۷۲۶,۴۹۶,۴۲۹ | ۲,۹۱۸,۴۶۸,۹۹۴ | ۳,۶۵۹,۴۶۶,۱۴۴ | ۳,۰۸۵,۷۶۱,۷۳۳ | ۲,۹۳۸,۴۹۷,۸۶۰ | ۷۸۸,۹۲۰,۰۰۰ | درآمد |
| ۲,۵۹۵,۵۷۱,۲۱۸ | ۲,۰۷۷,۵۹۴,۱۷۲ | ۱,۷۸۴,۲۵۵,۵۲۶ | ۲,۴۶۲,۹۵۲,۵۴۷ | ۱,۵۸۵,۶۹۱,۰۵۸ | ۱,۷۷۲,۶۲۵,۶۳۸ | هزینه |
| ۱۳۰,۹۲۵,۲۱۱ | ۸۴۰,۸۷۴,۸۲۲ | ۱,۸۷۵,۲۱۰,۶۱۸ | ۶۲۲,۸۰۹,۱۸۶ | ۱,۳۵۲,۸۰۶,۸۰۲ | ۹۸۳,۷۰۵,۶۳۸- | سود و زیان |

بررسی سود و زیان سال مالی منتهی ۱۴۰۱/۱۲/۲۹

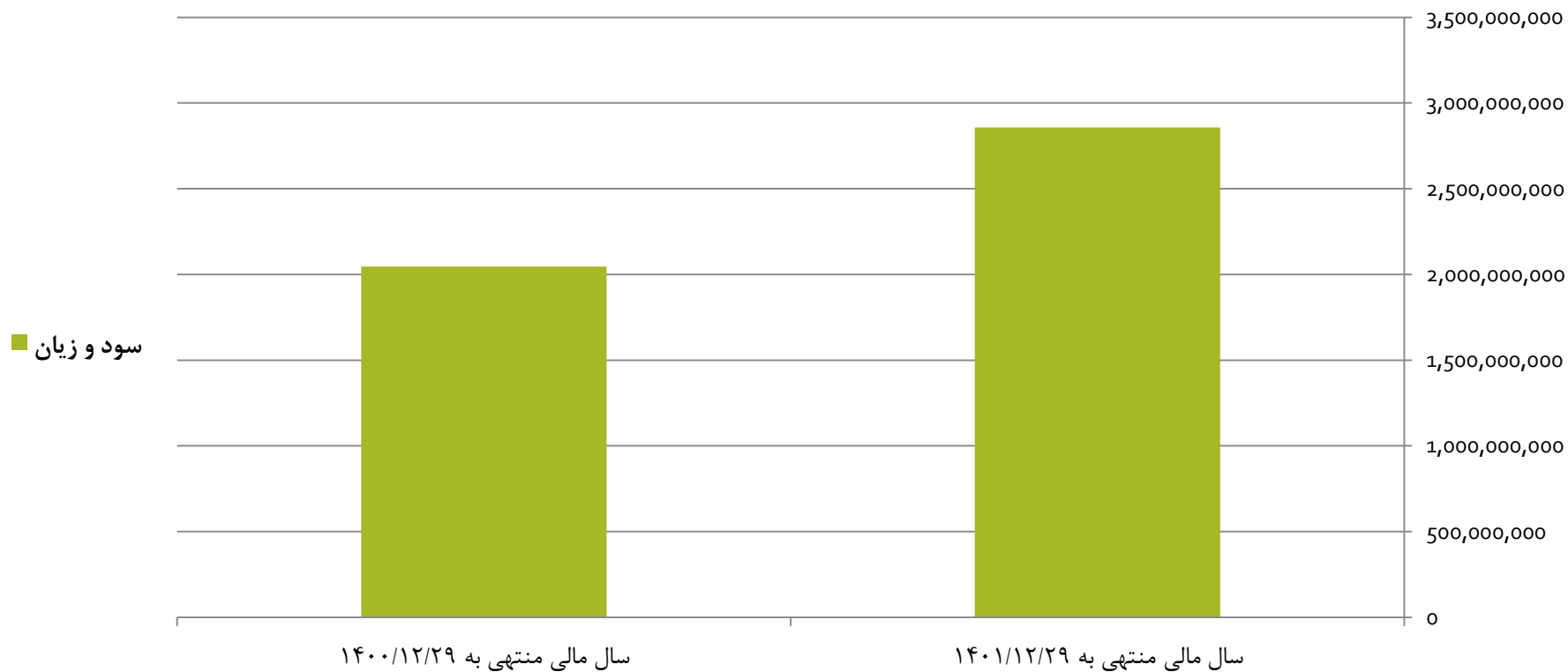
| اسفند | بهمن | دی | آذر | آبان | مهر | |
|----------------|---------------|---------------|---------------|---------------|---------------|------------|
| ۲,۲۵۶,۲۲۷,۴۲۲ | ۱,۸۹۸,۳۱۶,۵۷۳ | ۱,۷۹۴,۸۸۳,۹۳۱ | ۱,۹۳۱,۳۷۱,۸۹۵ | ۲,۳۴۵,۰۱۰,۵۳۹ | ۱,۱۷۵,۳۵۸,۷۷۲ | درآمد |
| ۳,۸۰۳,۹۹۹,۵۸۶ | ۲,۱۹۴,۸۷۹,۰۳۲ | ۱,۶۲۵,۱۵۱,۶۰۰ | ۱,۶۶۲,۸۳۴,۲۰۳ | ۱,۷۲۸,۰۷۵,۸۹۶ | ۱,۳۶۷,۴۰۷,۸۵۳ | هزینه |
| ۱,۵۴۷,۷۷۲,۱۶۴- | ۲۹۶,۵۶۲,۴۵۹- | ۱۶۹,۷۳۲,۳۳۱ | ۲۶۸,۵۳۷,۶۹۲ | ۶۱۶,۹۳۴,۶۴۳ | ۱۹۲,۰۴۹,۰۸۱- | سود و زیان |

نمودار درآمد و هزینه سال مالی منتهی به ۱۴۰۱/۱۲/۲۹



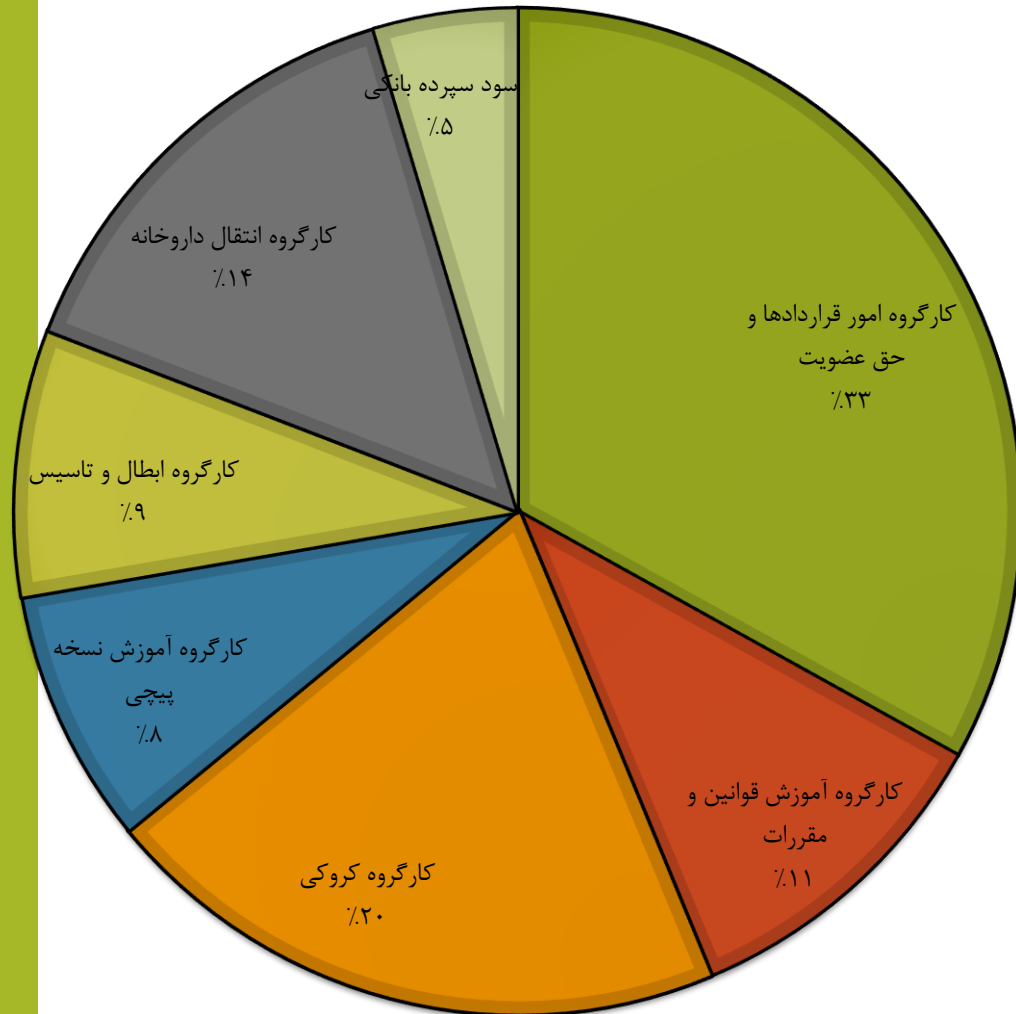
مقایسه سود و زیان انجمن داروسازان تهران سال مالی ۱۴۰۰ و ۱۴۰۱

| افزایش (کاهش) نسبت به سال قبل-درصد | سال مالی منتهی به ۱۴۰۰/۱۲/۲۹ | سال مالی منتهی به ۱۴۰۱/۱۲/۲۹ | |
|------------------------------------|------------------------------|------------------------------|------------|
| ۳۶,۳ | ۱۷,۵۰۷,۴۳۶,۳۱۱ | ۲۷,۵۱۸,۷۸۰,۲۹۲ | درآمد |
| ۳۷,۳ | ۱۵,۴۶۲,۴۳۴,۰۲۰ | ۲۴,۶۶۱,۰۳۸,۳۲۹ | هزینه |
| ۲۸,۴ | ۲,۰۴۵,۰۰۲,۲۹۱ | ۲,۸۵۷,۷۴۱,۹۶۳ | سود و زیان |

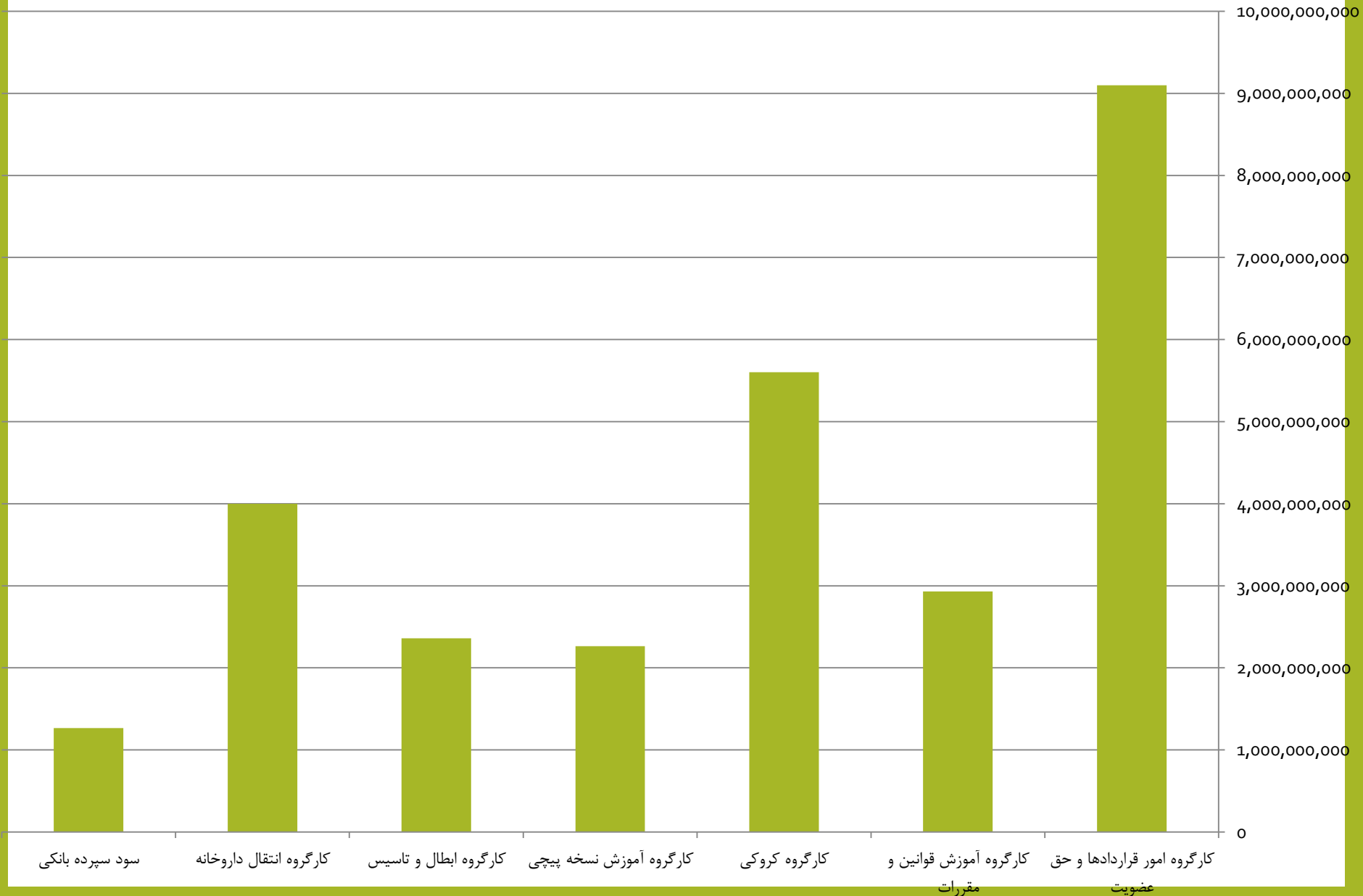


درآمد کارگروه های انجمن داروسازان تهران سال مالی منتهی
به ۱۴۰۱/۱۲/۲۹

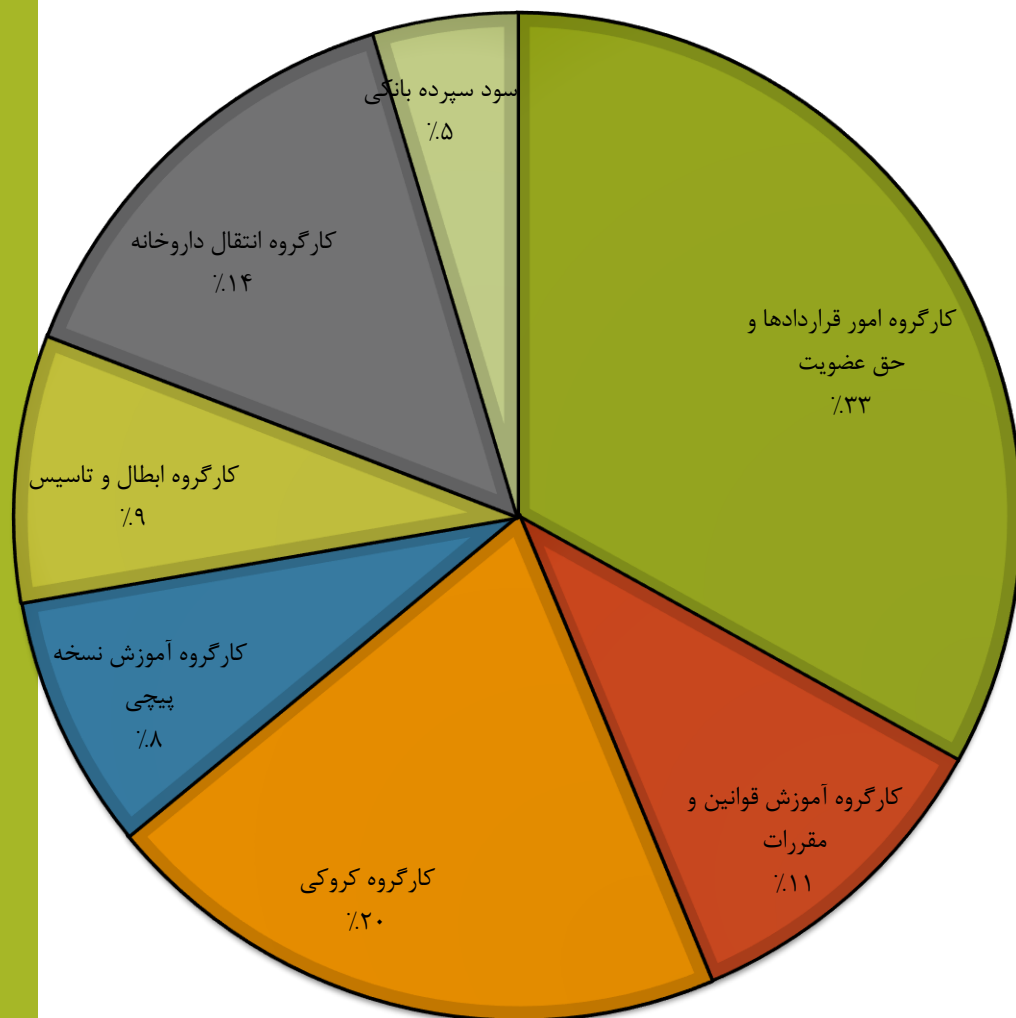
| | |
|---------------|-----------------------------------|
| ۹,۰۹۷,۷۳۸,۱۰۰ | کارگروه امور قراردادها و حق عضویت |
| ۲,۹۲۹,۹۰۰,۰۰۰ | کارگروه آموزش قوانین و مقررات |
| ۵,۶۰۲,۵۰۰,۰۰۰ | کارگروه کרוکی |
| ۲,۲۶۲,۶۵۱,۲۱۹ | کارگروه آموزش نسخه پیچی |
| ۲,۳۶۰,۰۰۰,۰۰۰ | کارگروه ابطال و تاسیس |
| ۴,۰۰۰,۰۰۰,۰۰۰ | کارگروه انتقال داروخانه |
| ۱,۲۶۵,۹۹۰,۹۷۳ | سود سپرده بانکی |



درآمد کارگروه های انجمن داروسازان تهران سال مالی منتهی به ۱۴۰۱/۱۲/۲۹

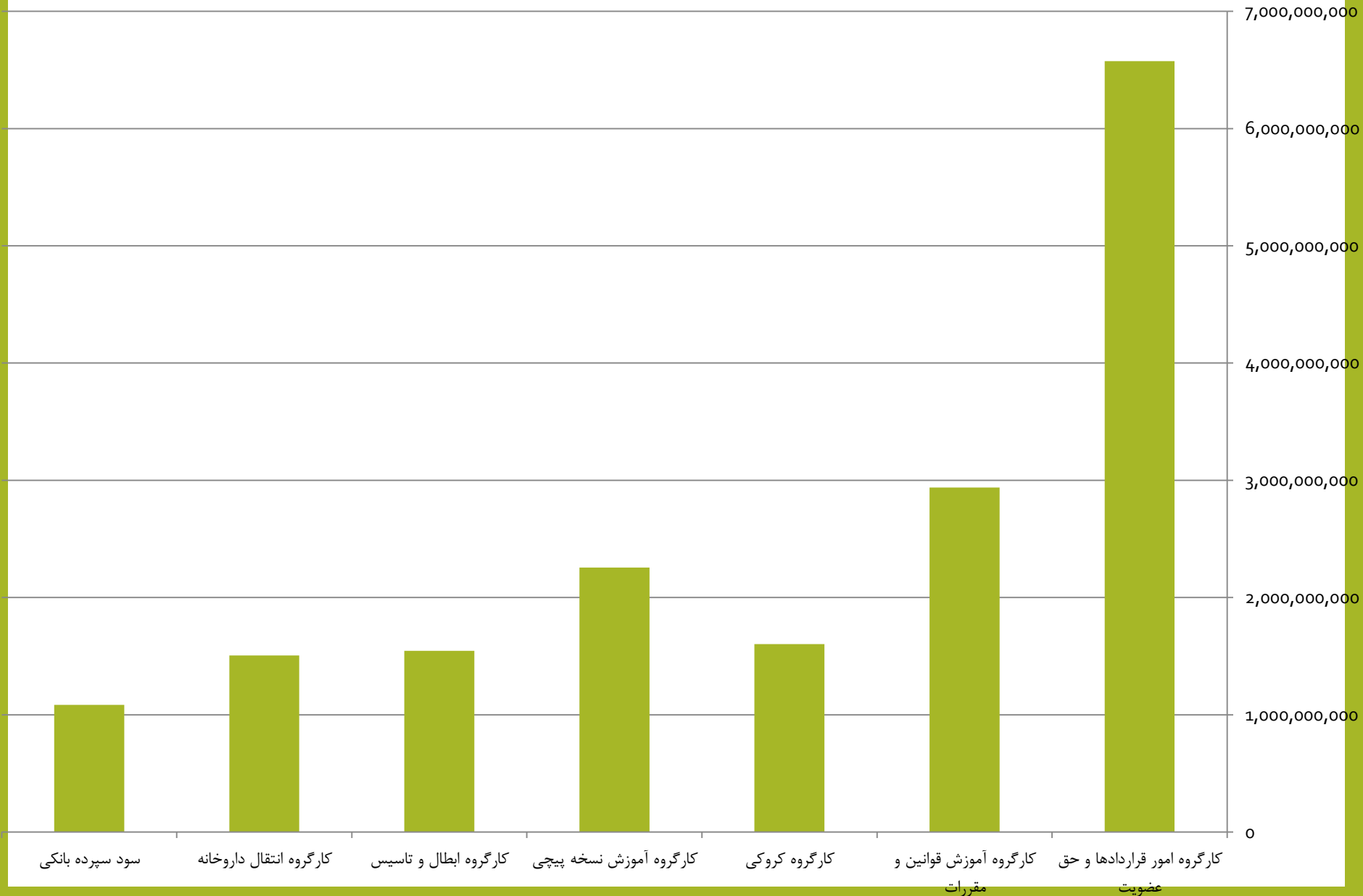


درآمد کارگروه های انجمن داروسازان تهران سال مالی منتهی
به ۱۴۰۰/۱۲/۲۹



| | |
|-----------------------------------|---------------|
| کارگروه امور قراردادها و حق عضویت | ۶,۵۷۵,۷۹۰,۰۰۰ |
| کارگروه آموزش قوانین و مقررات | ۲,۹۳۸,۶۹۰,۰۰۰ |
| کارگروه آموزش نسخه پیچی | ۲,۲۵۵,۹۰۰,۰۰۰ |
| کارگروه ابطال و تاسیس | ۱,۵۴۵,۴۰۰,۰۰۰ |
| کارگروه آموزش انتقال داروخانه | ۱,۶۰۱,۸۵۰,۰۰۰ |
| کارگروه آموزش نسخه پیچی | ۱,۵۰۵,۰۰۰,۰۰۰ |
| کارگروه انتقال داروخانه | ۱,۰۸۴,۸۰۶,۳۱۱ |
| سود سپرده بانکی | |

درآمد کارگروه های انجمن داروسازان تهران سال مالی منتهی به ۱۴۰۰/۱۲/۲۹



مقایسه درآمد کارگروه های انجمن داروسازان تهران سال مالی ۱۴۰۱ و ۱۴۰۰

| افزایش (کاهش) نسبت به سال قبل-درصد | سال مالی منتهی به ۱۴۰۰/۱۲/۲۹ | سال مالی منتهی به ۱۴۰۱/۱۲/۲۹ | |
|------------------------------------|------------------------------|------------------------------|------------------------------------|
| ۲۷,۷ | ۶,۵۷۵,۷۹۰,۰۰۰ | ۹,۰۹۷,۷۳۸,۱۰۰ | کارگروه امور قراردادهای و حق عضویت |
| ۰,۳ | ۲,۹۳۸,۶۹۰,۰۰۰ | ۲,۹۲۹,۹۰۰,۰۰۰ | کارگروه آموزش قوانین و مقررات |
| ۷۱,۴ | ۱,۶۰۱,۸۵۰,۰۰۰ | ۵,۶۰۲,۵۰۰,۰۰۰ | کارگروه کרוکی |
| ۰,۲ | ۲,۲۵۵,۹۰۰,۰۰۰ | ۲,۲۶۲,۶۵۱,۲۱۹ | کارگروه آموزش نسخه پیچی |
| ۳۴,۵ | ۱,۵۴۵,۴۰۰,۰۰۰ | ۲,۳۶۰,۰۰۰,۰۰۰ | کارگروه ابطال و تاسیس |
| ۶۲,۳ | ۱,۵۰۵,۰۰۰,۰۰۰ | ۴,۰۰۰,۰۰۰,۰۰۰ | کارگروه انتقال داروخانه |
| ۱۴,۳ | ۱,۰۸۴,۸۰۶,۳۱۱ | ۱,۲۶۵,۹۹۰,۹۷۳ | سود سپرده بانکی |
| ۳۶,۳ | ۱۷,۵۰۷,۴۳۶,۳۱۱ | ۲۷,۵۱۸,۷۸۰,۲۹۲ | مجموع |

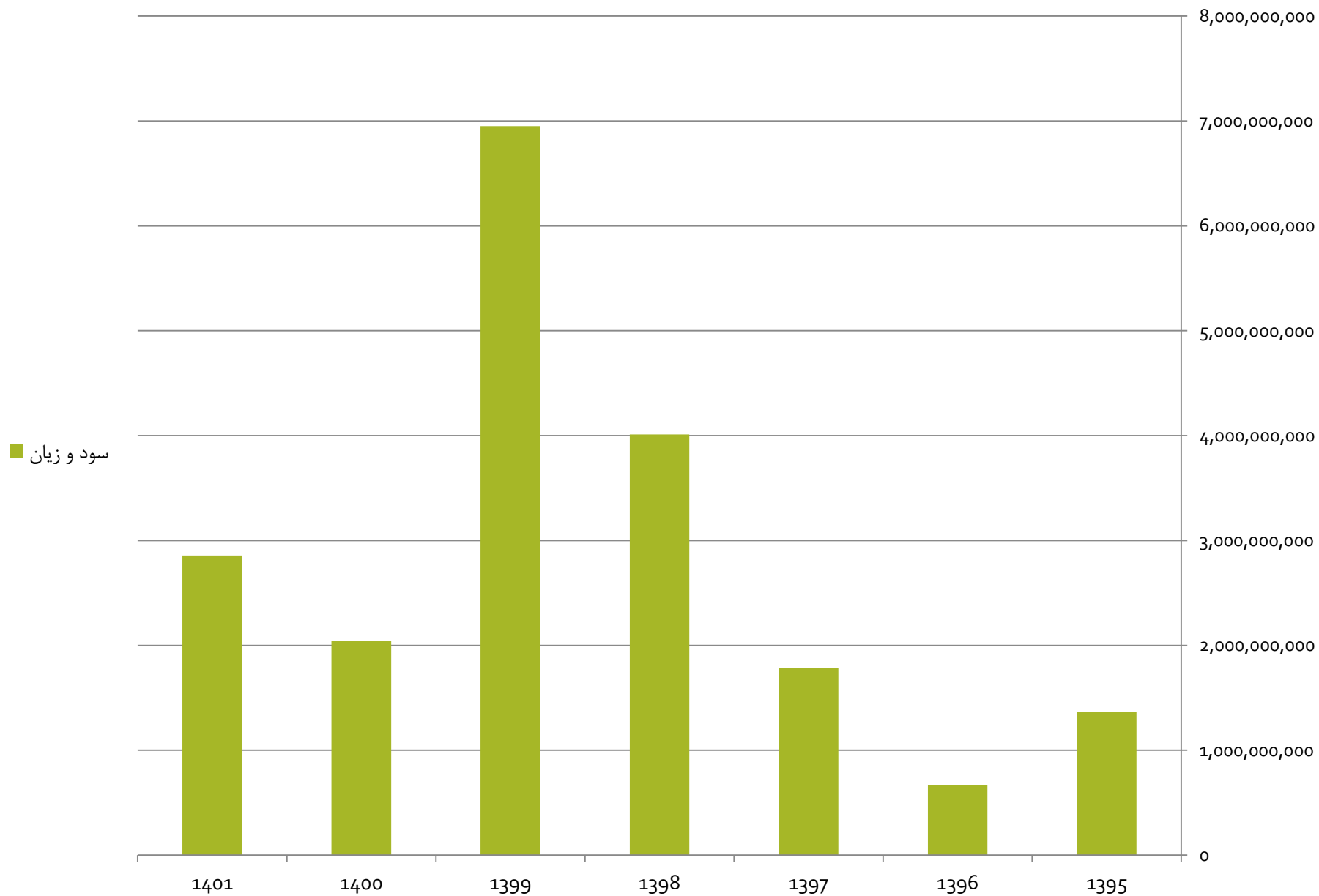
مقایسه درآمد کارگروه های انجمن داروسازان تهران سال مالی ۱۴۰۰ و ۱۴۰۱



بررسی سود و زیان از سال مالی ۱۳۹۵ الی ۱۴۰۱

| ۱۴۰۱ | ۱۴۰۰ | ۱۳۹۹ | ۱۳۹۸ | ۱۳۹۷ | ۱۳۹۶ | ۱۳۹۵ | |
|----------------|----------------|----------------|----------------|----------------|---------------|---------------|------------|
| ۲۷.۵۱۸.۷۸۰.۲۹۲ | ۱۷.۵۰۷.۴۳۶.۳۱۱ | ۲۰.۲۹۲.۳۴۹.۸۴۲ | ۱۴.۴۳۳.۵۶۹.۱۲۸ | ۱۱.۰۵۳.۹۱۹.۵۸۹ | ۷.۴۷۱.۰۵۱.۷۳۸ | ۲.۸۴۶.۵۳۰.۰۰۰ | درآمد |
| ۲۴.۶۶۱.۰۳۸.۳۲۹ | ۱۵.۴۶۲.۴۳۴.۰۲۰ | ۱۳.۳۴۰.۷۷۹.۵۱۷ | ۱۰.۴۲۲.۴۵۵.۲۴۰ | ۹.۲۷۰.۶۱۵.۶۰۰ | ۶.۸۰۴.۶۹۷.۱۷۸ | ۱.۴۸۳.۱۱۱.۰۶۱ | هزینه |
| ۲.۸۵۷.۷۴۱.۹۶۳ | ۲.۰۴۵.۰۰۲.۲۹۱ | ۶.۹۵۱.۵۷۰.۳۲۵ | ۴.۰۱۱.۱۱۳.۸۸۸ | ۱.۷۸۳.۳۰۳.۹۸۹ | ۶۶۶.۳۵۴.۵۶۰ | ۱.۳۶۳.۴۱۸.۹۳۹ | سود و زیان |

بررسی سود و زیان از سال مالی ۱۳۹۵ الی ۱۴۰۱



وجوه نقد انجمن داروسازان تهران در ابتدا و انتهای دوره

| مورخه ۱۴۰۱/۱۲/۲۹ | مورخه ۱۳۹۵/۰۸/۱۶ | |
|-----------------------|----------------------|---|
| ۱,۳۸۰,۹۸۵,۲۲۳ | ۱,۲۰۲,۹۵۱,۰۳۴ | بانک ملت شماره حساب ۴۶۰۱۵۰۱۷۳۵ |
| ۱۴,۱۳۲,۸۳۵,۵۲۸ | ۰ | بانک ملت شماره حساب ۵۹۴۹۶۴۸۳۵۴ |
| ۳,۵۸۷,۱۲۱,۰۰۰ | ۰ | بانک ملت شماره حساب ۸۷۷۲۸۴۲۵۱۱ |
| ۱,۰۱۵,۰۱۷,۱۰۸ | ۰ | بانک گردشگری شماره حساب ۱۵۴۹۹۶۶۱۲۹۴۷۳۷۱ |
| ۲۰,۱۱۵,۹۵۸,۸۵۹ | ۱,۲۰۲,۹۵۱,۰۳۴ | مجموع |